

DIN24154 Annex I Part 1

July 1990 Issue

Flat flanges for HVAC Systems

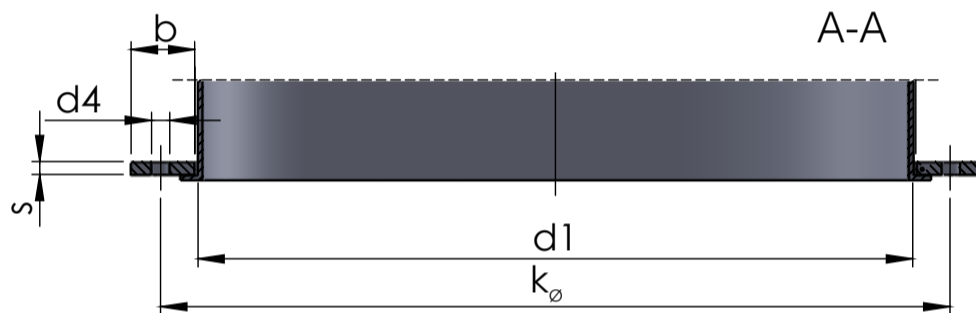
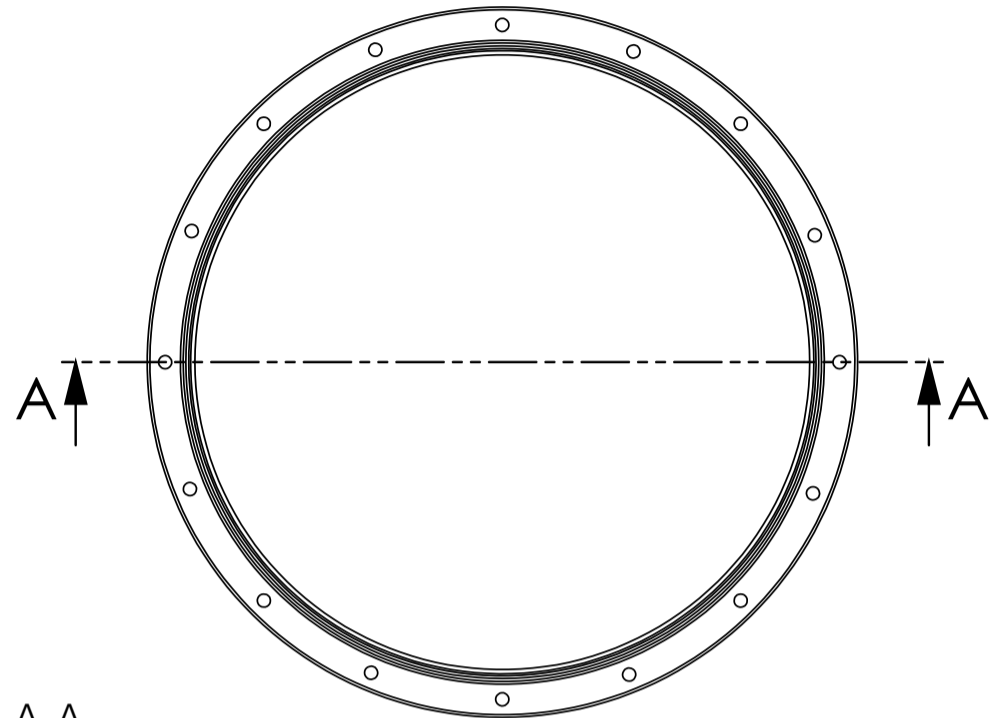
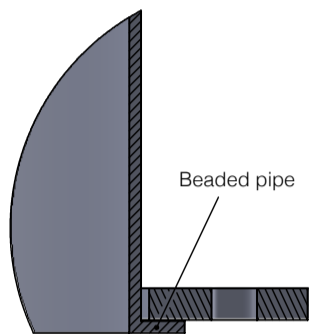
In part identical with EN 12220



Material

1.0038 raw & hot-dip galvanized

1.4301, 1.4571 stainless steel



DN nominal width	Inner diameter d1	Permissible tolerance	Material dimensions (b x s)	Perforation pitch k _ø	Permissible tolerance	Number of perforations	Perforation diameter	Weight
71	73	+ 1	25 x 3	103	+/- 0,5	4	9,5	0,17
80	82	+ 1	25 x 3	112	+/- 0,5	4	9,5	0,19
90	92	+ 1	25 x 3	122	+/- 0,5	4	9,5	0,21
100	102	+ 1	25 x 3	132	+/- 0,5	4	9,5	0,23
112	114	+ 1	25 x 3	144	+/- 0,5	4	9,5	0,25
125	127	+ 1	25 x 3	157	+/- 0,5	4	9,5	0,27
140	142	+ 1,5	25 x 4	172	+/- 0,5	6	9,5	0,40
150	152	+ 1,5	25 x 4	185	+/- 0,5	6	9,5	0,42
160	162	+ 1,5	25 x 4	192	+/- 0,5	6	9,5	0,45
180	182	+ 1,5	25 x 4	212	+/- 0,5	6	9,5	0,50
200	203	+ 1,5	25 x 4	233	+/- 0,5	6	9,5	0,55
224	227	+ 1,5	25 x 4	257	+/- 0,5	6	9,5	0,61
250	253	+ 1,5	25 x 4	283	+/- 0,5	6	9,5	0,67
280	283	+ 1,5	30 x 4	317	+/- 0,5	8	9,5	0,91
300	303	+ 1,5	30 x 4	339	+/- 0,5	8	9,5	0,97
315	318	+ 1,5	30 x 4	352	+/- 0,5	8	9,5	1,01
355	358	+ 1,5	30 x 4	392	+/- 0,5	8	9,5	1,13
400	404	+ 1,5	30 x 4	438	+/- 0,5	8	9,5	1,27
450	454	+ 1,5	30 x 4	488	+/- 0,5	8	9,5	1,41
500	504	+ 1,5	30 x 4	538	+/- 0,5	8	9,5	1,56
560	564	+ 1,5	35 x 4	600	+/- 0,5	12	9,5	2,04
600	606	+ 2	35 x 4	641	+/- 0,5	12	9,5	2,19
630	634	+ 2	35 x 4	670	+/- 0,5	12	9,5	2,28
710	714	+ 2	35 x 4	750	+/- 0,5	12	9,5	2,56
800	804	+ 2	35 x 4	840	+/- 0,5	16	9,5	2,86
900	904	+ 2	35 x 4	940	+/- 0,5	16	9,5	3,21
1000	1005	+ 2	35 x 4	1041	+/- 0,5	16	9,5	3,56
1120	1125	+ 2	40 x 5	1169	+/- 0,5	24	9,5	5,68
1250	1255	+ 2	40 x 5	1299	+/- 0,5	24	9,5	6,32
1400	1405	+ 2	40 x 5	1449	+/- 0,5	24	9,5	7,06
1600	1605	+ 2	40 x 5	1649	+/- 0,5	24	9,5	8,05
1800	1805	+ 2	40 x 5	1849	+/- 0,5	24	9,5	9,03
2000	2005	+ 2	40 x 5	2049	+/- 0,5	24	9,5	10,02

Versions in
ST-37 raw (1.0038)
ST-37-2, hot-dip galvanized (1.0038)

Very short lead times due to all year round availability from stock. Custom and non-standard factory sizes available on request

Minimum order value: Net goods value of 40.00 euros. The prices do not include VAT, packaging and forwarding. All dimensions in mm. All weights in kg. Subject to errors and alterations.

We would be pleased to advise you on your individual terms and designs. Just give us a call.

✉ info@eskate.de ☎ +49 5734 66 66 6

DIN24154 Annex II Part 2

July 1990 Issue

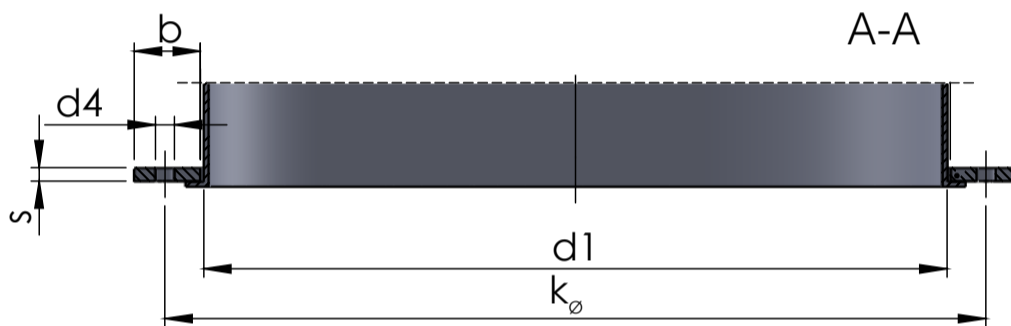
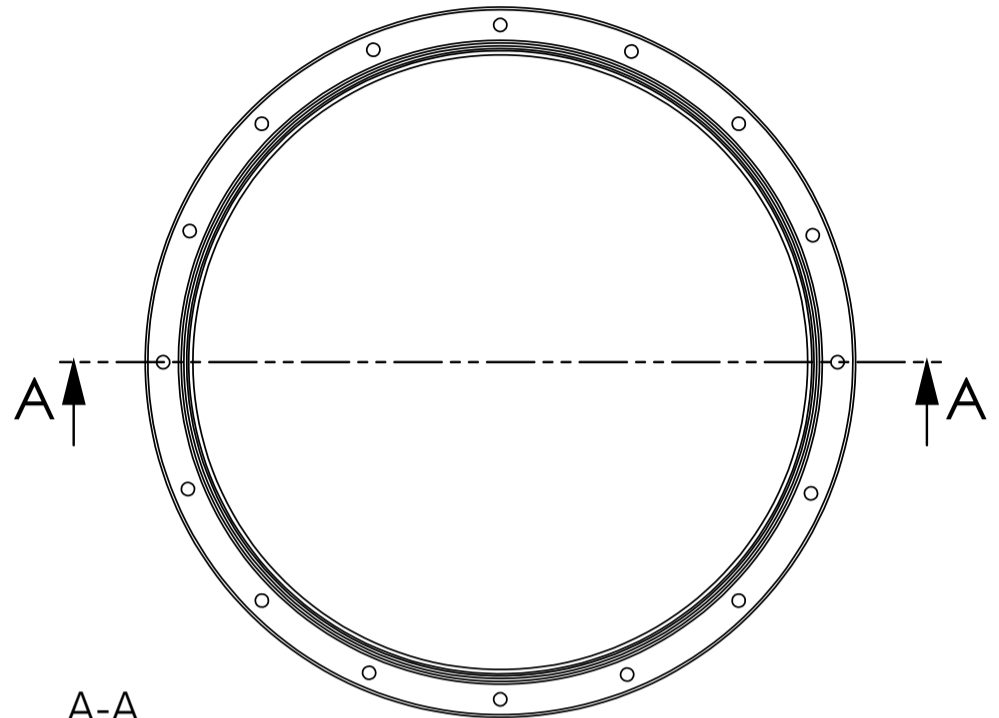
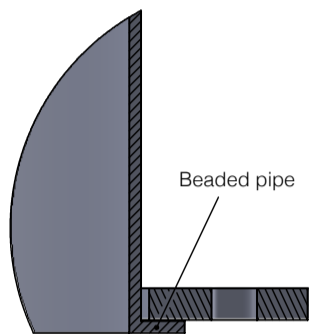
Flat flanges for HVAC Systems



Material

1.0038 raw & hot-dip galvanized

1.4301, 1.4571 stainless steel



DN nominal width	Inner diameter d1	Permissible tolerance	Material dimensions (b x s)	Perforation pitch k_{ϕ}	Permissible tolerance	Number of perforations	Perforation diameter	Weight
71	73	+ 1	30 x 6	110	+/- 0,5	4	9,5	0,44
80	82	+ 1	30 x 6	118	+/- 0,5	4	9,5	0,48
90	92	+ 1	30 x 6	128	+/- 0,5	4	9,5	0,53
100	102	+ 1	30 x 6	139	+/- 0,5	4	9,5	0,57
112	114	+ 1	30 x 6	151	+/- 0,5	4	9,5	0,63
125	127	+ 1	30 x 6	165	+/- 0,5	4	9,5	0,68
140	142	+ 1,5	35 x 6	182	+/- 0,5	8	11,5	0,88
150	152	+ 1,5	35 x 6	191	+/- 0,5	8	11,5	0,93
160	162	+ 1,5	35 x 6	200	+/- 0,5	8	11,5	0,98
180	182	+ 1,5	35 x 6	219	+/- 0,5	8	11,5	1,08
200	203	+ 1,5	35 x 6	241	+/- 0,5	8	11,5	1,19
224	227	+ 1,5	35 x 6	265	+/- 0,5	8	11,5	1,32
250	253	+ 1,5	35 x 6	292	+/- 0,5	8	11,5	1,45
280	283	+ 1,5	40 x 8	332	+/- 0,5	8	11,5	2,50
300	303	+ 1,5	40 x 8	349	+/- 0,5	8	11,5	2,65
315	318	+ 1,5	40 x 8	366	+/- 0,5	8	11,5	2,77
355	358	+ 1,5	40 x 8	405	+/- 0,5	8	11,5	3,09
400	404	+ 1,5	40 x 8	448	+/- 0,5	12	11,5	3,43
450	454	+ 1,5	40 x 8	497	+/- 0,5	12	11,5	3,82
500	504	+ 1,5	40 x 8	551	+/- 0,5	12	11,5	4,21
560	564	+ 1,5	50 x 8	629	+/- 0,5	16	14	5,90
600	606	+ 2	50 x 8	665	+/- 0,5	16	14	6,31
630	634	+ 2	50 x 8	698	+/- 0,5	16	14	6,59
710	714	+ 2	50 x 8	775	+/- 0,5	16	14	7,38
800	804	+ 2	50 x 8	861	+/- 0,5	24	14	8,19
900	904	+ 2	50 x 8	958	+/- 0,5	24	14	9,18
1000	1005	+ 2	50 x 8	1067	+/- 0,5	24	14	10,18
1120	1125	+ 2	60 x 10	1200	+/- 0,5	32	18	16,90
1250	1255	+ 2	60 x 10	1337	+/- 0,5	32	18	18,82
1400	1405	+ 2	60 x 10	1475	+/- 0,5	32	18	21,04
1600	1605	+ 2	60 x 10	1675	+/- 0,5	40	18	23,84
1800	1805	+ 2	60 x 10	1875	+/- 0,5	40	18	26,80
2000	2005	+ 2	60 x 10	2073	+/- 0,5	40	18	29,76

Versions in
ST-37 raw (1.0038)
ST-37-2, hot-dip galvanized (1.0038)

Very short lead times due to all year round availability from stock. Custom and non-standard factory sizes available on request

Minimum order value: Net goods value of 40.00 euros. The prices do not include VAT, packaging and forwarding. All dimensions in mm. All weights in kg. Subject to errors and alterations.

We would be pleased to advise you on your individual terms and designs. Just give us a call.

✉ info@eskate.de ☎ +49 5734 66 66 6

DIN24154 Annex 3 fixed

July 1966 Issue

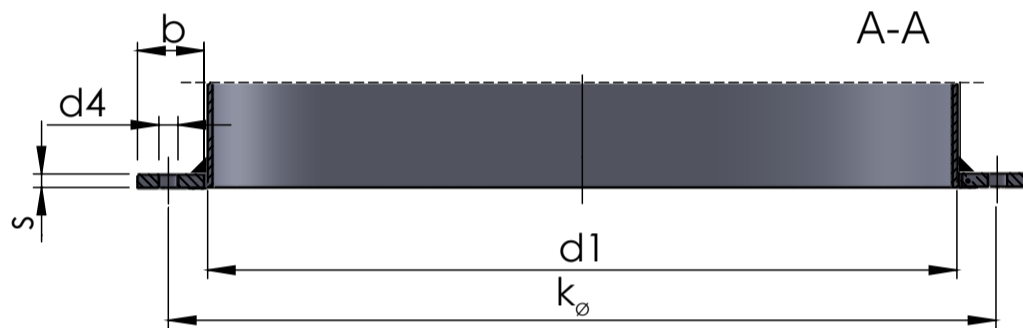
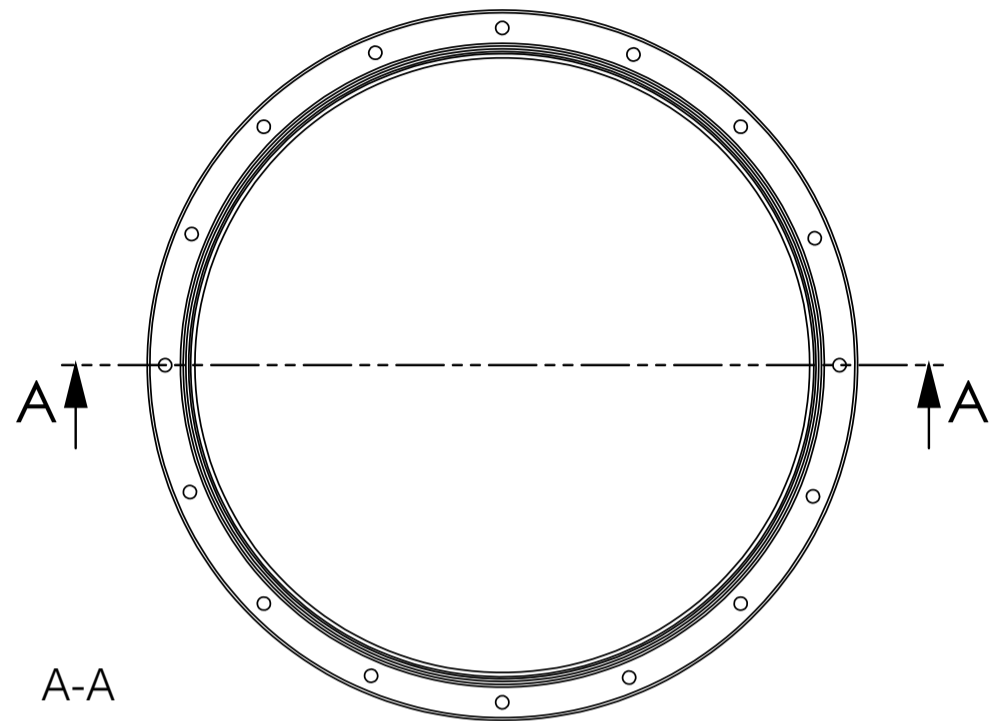
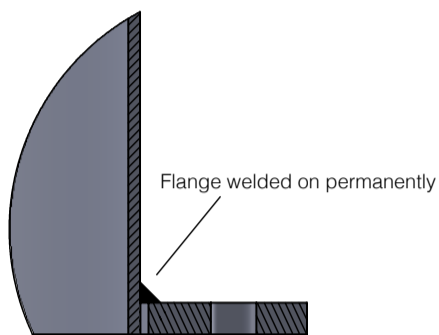
Flat flanges for HVAC Systems



Material

1.0038 raw & hot-dip galvanized

1.4301, 1.4571 stainless steel



DN nominal width	Inner diameter d1	Permissible tolerance	Material dimensions (b x s)	Perforation pitch k _ø	Permissible tolerance	Number of perforations	Perforation diameter	Weight
63	68	+ 1	20 x 4	92	+/- 0,5	4	7	0,17
71	76	+ 1	20 x 4	100	+/- 0,5	4	7	0,18
80	84	+ 1	20 x 4	108	+/- 0,5	4	7	0,20
90	94	+ 1	20 x 4	118	+/- 0,5	4	7	0,22
100	105	+ 1	20 x 4	129	+/- 0,5	4	7	0,24
112	117	+ 1	20 x 4	141	+/- 0,5	4	7	0,27
125	131	+ 1,5	20 x 4	155	+/- 0,5	4	7	0,29
140	146	+ 1,5	25 x 5	176	+/- 0,5	6	7	0,52
150	155	+ 1,5	25 x 5	185	+/- 0,5	6	7	0,55
160	164	+ 1,5	25 x 5	194	+/- 0,5	6	7	0,57
180	183	+ 1,5	25 x 5	213	+/- 0,5	6	7	0,63
200	205	+ 1,5	25 x 5	235	+/- 0,5	6	7	0,70
224	229	+ 1,5	25 x 5	259	+/- 0,5	6	7	0,77
250	256	+ 1,5	25 x 5	286	+/- 0,5	6	7	0,86
280	288	+ 1,5	30 x 6	322	+/- 0,5	8	9,5	1,38
300	305	+ 1,5	30 x 6	339	+/- 0,5	8	9,5	1,46
315	322	+ 1,5	30 x 6	356	+/- 0,5	8	9,5	1,54
350	355	+ 1,5	30 x 6	389	+/- 0,5	8	9,5	1,68
355	361	+ 1,5	30 x 6	395	+/- 0,5	8	9,5	1,71
400	404	+ 1,5	30 x 6	438	+/- 0,5	12	9,5	1,89
450	453	+ 1,5	30 x 6	487	+/- 0,5	12	9,5	2,10
500	507	+ 1,5	30 x 6	541	+/- 0,5	12	9,5	2,34
560	569	+ 2	35 x 6	605	+/- 0,5	16	11,5	3,05
600	605	+ 2	35 x 6	641	+/- 0,5	16	11,5	3,24
630	638	+ 2	35 x 6	674	+/- 0,5	16	11,5	3,41
710	715	+ 2	35 x 6	751	+/- 0,5	16	11,5	3,81
800	801	+ 2	35 x 6	837	+/- 0,5	24	11,5	4,21
900	898	+ 2	35 x 6	934	+/- 0,5	24	11,5	4,71
1000	1007	+ 2	35 x 6	1043	+/- 0,5	24	11,5	5,28
1120	1130	+ 2	40 x 8	1174	+/- 0,5	24	11,5	9,08
1250	1267	+ 2	40 x 8	1311	+/- 0,5	24	11,5	10,16
1400	1421	+ 2	40 x 8	1465	+/- 0,5	24	11,5	11,37
1600	1593	+ 2	40 x 8	1637	+/- 0,5	32	11,5	12,68
1800	1786	+ 2	40 x 8	1830	+/- 0,5	32	11,5	14,20
2000	2003	+ 2	40 x 8	2047	+/- 0,5	32	11,5	15,91

Versions in
ST-37 raw (1.0038)
ST-37-2, hot-dip galvanized (1.0038)

Very short lead times due to all year round availability from stock. Custom and non-standard factory sizes available on request

Minimum order value: Net goods value of 40.00 euros. The prices do not include VAT, packaging and forwarding. All dimensions in mm. All weights in kg. Subject to errors and alterations.

We would be pleased to advise you on your individual terms and designs. Just give us a call.

✉ info@eskate.de ☎ +49 5734 66 66 6

DIN24154 Annex 3 loose

July 1966 Issue

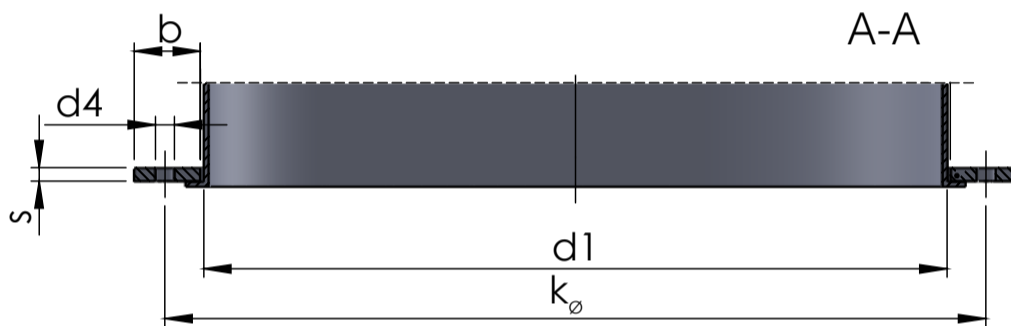
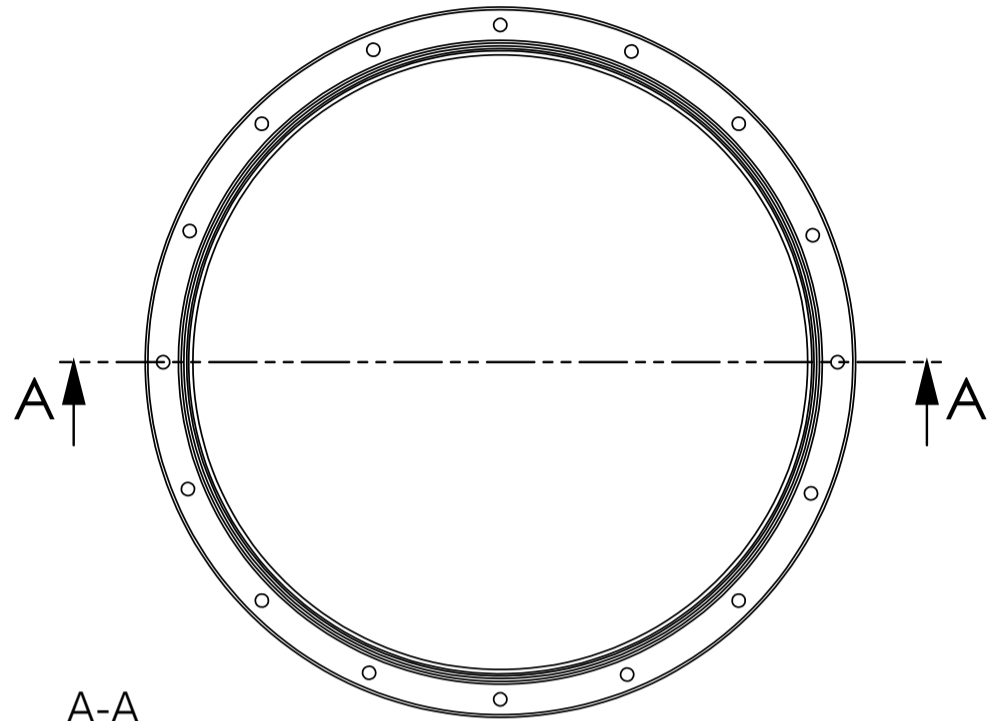
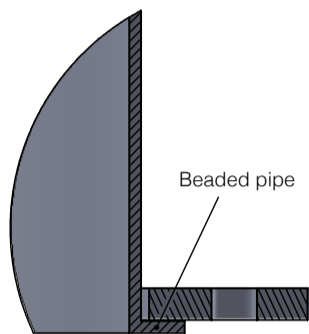
Flat flanges for HVAC Systems



Material

1.0038 raw & hot-dip galvanized

1.4301, 1.4571 stainless steel



DN nominal width	Inner diameter d1	Permissible tolerance	Material dimensions (b x s)	Perforation pitch k_{\varnothing}	Permissible tolerance	Number of perforations	Perforation diameter	Weight
63	72	+ 1	20 x 4	92	+/- 0,5	4	7	0,18
71	80	+ 1	20 x 4	100	+/- 0,5	4	7	0,19
80	88	+ 1	20 x 4	108	+/- 0,5	4	7	0,21
90	98	+ 1	20 x 4	118	+/- 0,5	4	7	0,23
100	109	+ 1	20 x 4	129	+/- 0,5	4	7	0,25
112	121	+ 1	20 x 4	141	+/- 0,5	4	7	0,27
125	135	+ 1,5	20 x 4	155	+/- 0,5	4	7	0,30
140	150	+ 1,5	25 x 5	176	+/- 0,5	6	7	0,53
150	159	+ 1,5	25 x 5	185	+/- 0,5	6	7	0,56
160	168	+ 1,5	25 x 5	194	+/- 0,5	6	7	0,59
180	187	+ 1,5	25 x 5	213	+/- 0,5	6	7	0,64
200	209	+ 1,5	25 x 5	235	+/- 0,5	6	7	0,71
224	233	+ 1,5	25 x 5	259	+/- 0,5	6	7	0,79
250	260	+ 1,5	25 x 5	286	+/- 0,5	6	7	0,87
280	292	+ 1,5	30 x 6	322	+/- 0,5	8	9,5	1,40
300	309	+ 1,5	30 x 6	339	+/- 0,5	8	9,5	1,48
315	326	+ 1,5	30 x 6	356	+/- 0,5	8	9,5	1,55
350	359	+ 1,5	30 x 6	389	+/- 0,5	8	9,5	1,70
355	365	+ 1,5	30 x 6	395	+/- 0,5	8	9,5	1,73
400	408	+ 1,5	30 x 6	438	+/- 0,5	12	9,5	1,90
450	457	+ 1,5	30 x 6	487	+/- 0,5	12	9,5	2,12
500	511	+ 1,5	30 x 6	541	+/- 0,5	12	9,5	2,36
560	573	+ 2	35 x 6	605	+/- 0,5	16	11,5	3,07
600	609	+ 2	35 x 6	641	+/- 0,5	16	11,5	3,26
630	642	+ 2	35 x 6	674	+/- 0,5	16	11,5	3,43
710	719	+ 2	35 x 6	751	+/- 0,5	16	11,5	3,83
800	805	+ 2	35 x 6	837	+/- 0,5	24	11,5	4,23
900	902	+ 2	35 x 6	934	+/- 0,5	24	11,5	4,74
1000	1011	+ 2	35 x 6	1043	+/- 0,5	24	11,5	5,30
1120	1134	+ 2	40 x 8	1174	+/- 0,5	24	11,5	9,11
1250	1271	+ 2	40 x 8	1311	+/- 0,5	24	11,5	10,19
1400	1425	+ 2	40 x 8	1465	+/- 0,5	24	11,5	11,40
1600	1597	+ 2	40 x 8	1637	+/- 0,5	32	11,5	12,71
1800	1790	+ 2	40 x 8	1830	+/- 0,5	32	11,5	14,23
2000	2007	+ 2	40 x 8	2047	+/- 0,5	32	11,5	15,95

Versions in
ST-37 raw (1.0038)
ST-37-2, hot-dip galvanized (1.0038)

Very short lead times due to all year round availability from stock. Custom and non-standard factory sizes available on request

Minimum order value: Net goods value of 40.00 euros. The prices do not include VAT, packaging and forwarding. All dimensions in mm. All weights in kg. Subject to errors and alterations.

We would be pleased to advise you on your individual terms and designs. Just give us a call.

✉ info@eskate.de ☎ +49 5734 66 66 6

DIN24154 Annex 4 fixed

July 1966 Issue

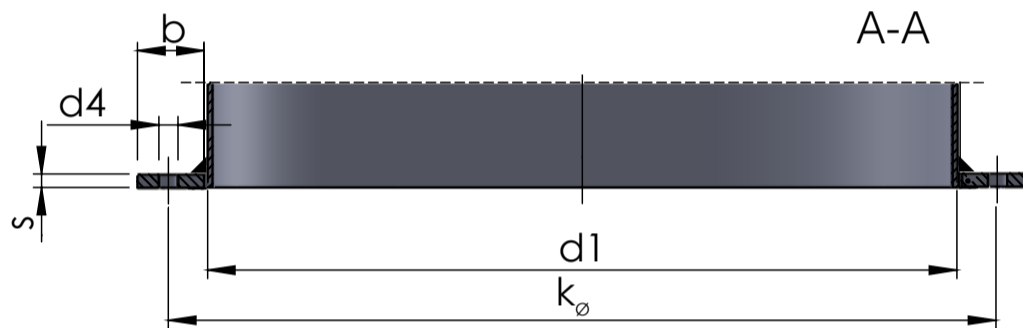
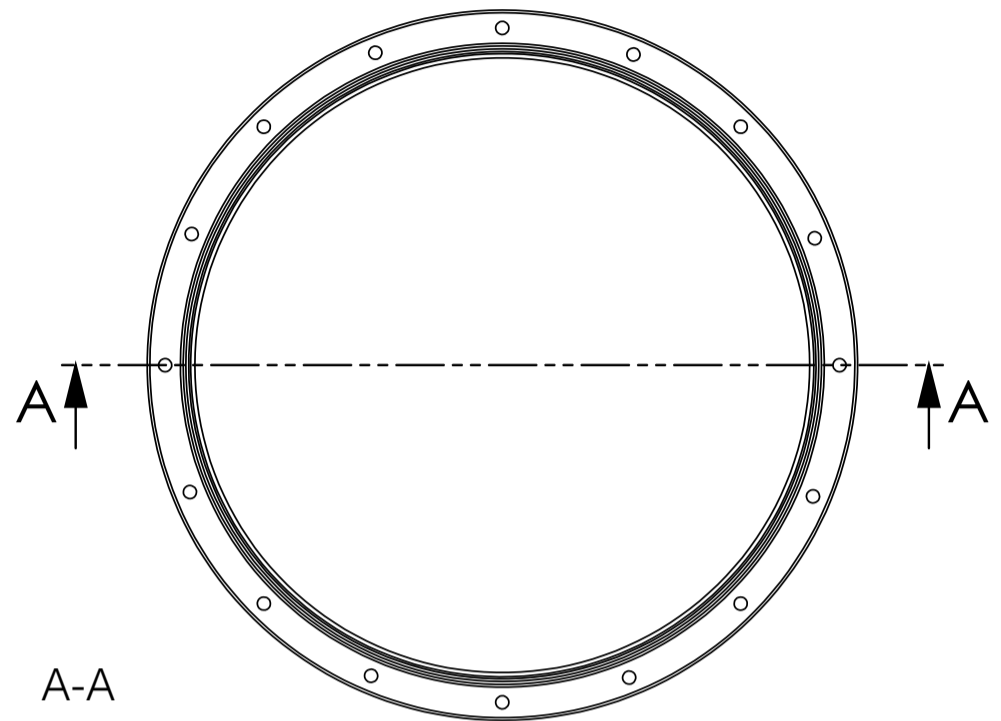
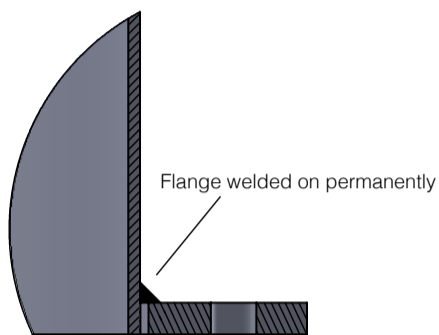
Flat flanges for HVAC Systems



Material

1.0038 raw & hot-dip galvanized

1.4301, 1.4571 stainless steel



DN nominal width	Inner diameter d1	Permissible tolerance	Material dimensions (b x s)	Perforation pitch k_{\varnothing}	Permissible tolerance	Number of perforations	Perforation diameter	Weight
63	68	+ 1	30 x 6	102	+/- 0,5	4	9,5	0,42
71	76	+ 1	30 x 6	110	+/- 0,5	4	9,5	0,46
80	84	+ 1	30 x 6	118	+/- 0,5	4	9,5	0,49
90	94	+ 1	30 x 6	128	+/- 0,5	4	9,5	0,54
100	105	+ 1	30 x 6	139	+/- 0,5	4	9,5	0,59
112	117	+ 1	30 x 6	151	+/- 0,5	4	9,5	0,64
125	131	+ 1,5	30 x 6	165	+/- 0,5	4	9,5	0,70
140	146	+ 1,5	35 x 6	182	+/- 0,5	8	11,5	0,90
150	155	+ 1,5	35 x 6	191	+/- 0,5	8	11,5	0,94
160	164	+ 1,5	35 x 6	200	+/- 0,5	8	11,5	0,99
180	183	+ 1,5	35 x 6	219	+/- 0,5	8	11,5	1,09
200	205	+ 1,5	35 x 6	241	+/- 0,5	8	11,5	1,20
224	229	+ 1,5	35 x 6	265	+/- 0,5	8	11,5	1,33
250	256	+ 1,5	35 x 6	292	+/- 0,5	8	11,5	1,47
280	288	+ 1,5	40 x 8	332	+/- 0,5	8	11,5	2,54
300	305	+ 1,5	40 x 8	349	+/- 0,5	8	11,5	2,67
315	322	+ 1,5	40 x 8	366	+/- 0,5	8	11,5	2,80
350	355	+ 1,5	40 x 8	399	+/- 0,5	8	11,5	3,07
355	361	+ 1,5	40 x 8	405	+/- 0,5	8	11,5	3,11
400	404	+ 1,5	40 x 8	448	+/- 0,5	12	11,5	3,43
450	453	+ 1,5	40 x 8	497	+/- 0,5	12	11,5	3,81
500	507	+ 1,5	40 x 8	551	+/- 0,5	12	11,5	4,24
560	569	+ 2	50 x 8	629	+/- 0,5	16	14	5,95
600	605	+ 2	50 x 8	665	+/- 0,5	16	14	6,31
630	638	+ 2	50 x 8	698	+/- 0,5	16	14	6,63
710	715	+ 2	50 x 8	775	+/- 0,5	16	14	7,39
800	801	+ 2	50 x 8	861	+/- 0,5	24	14	8,16
900	898	+ 2	50 x 8	958	+/- 0,5	24	14	9,12
1000	1007	+ 2	50 x 8	1067	+/- 0,5	24	14	10,19
1120	1130	+ 2	60 x 10	1200	+/- 0,5	32	18	16,97
1250	1267	+ 2	60 x 10	1337	+/- 0,5	32	18	19,00
1400	1421	+ 2	60 x 10	1491	+/- 0,5	32	18	21,27
1600	1593	+ 2	60 x 10	1663	+/- 0,5	40	18	23,66
1800	1786	+ 2	60 x 10	1856	+/- 0,5	40	18	26,52
2000	2003	+ 2	60 x 10	2073	+/- 0,5	40	18	29,73

Versions in
ST-37 raw (1.0038)
ST-37-2, hot-dip galvanized (1.0038)

Very short lead times due to all year round availability from stock. Custom and non-standard factory sizes available on request

Minimum order value: Net goods value of 40.00 euros. The prices do not include VAT, packaging and forwarding. All dimensions in mm. All weights in kg. Subject to errors and alterations.

We would be pleased to advise you on your individual terms and designs. Just give us a call.

✉ info@eskate.de ☎ +49 5734 66 66 6

DIN24154 Annex 4 loose

July 1966 Issue

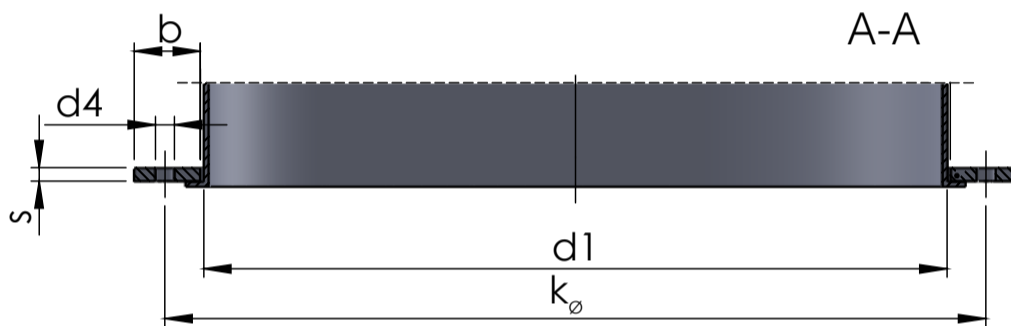
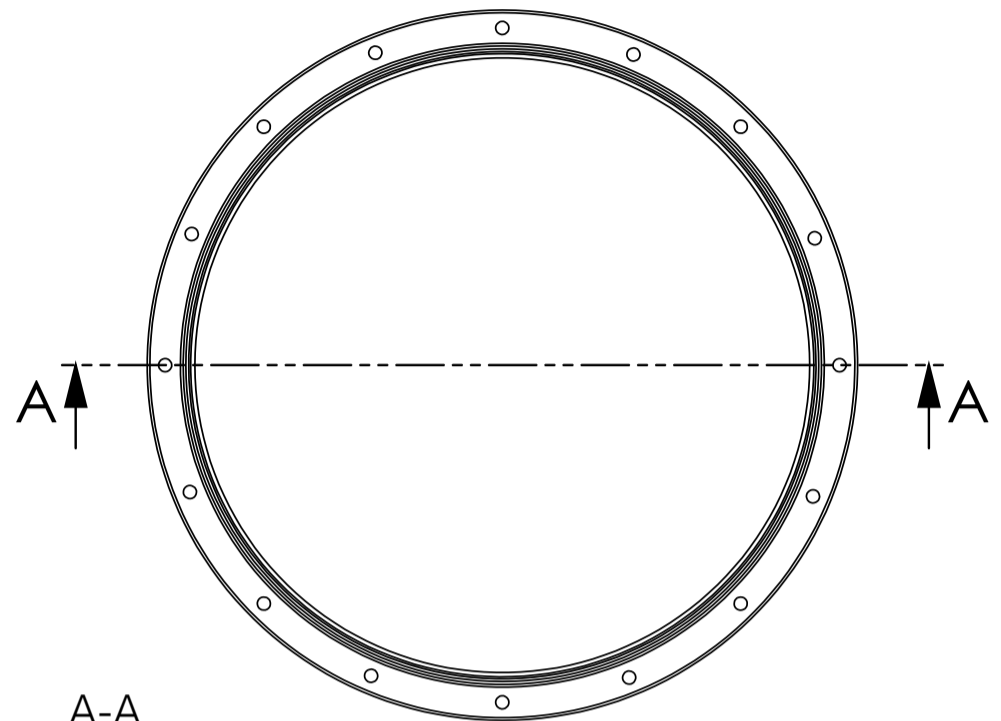
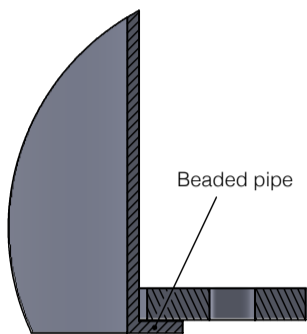
Flat flanges for HVAC Systems



Material

1.0038 raw & hot-dip galvanized

1.4301, 1.4571 stainless steel



DN nominal width	Inner diameter d1	Permissible tolerance	Material dimensions (b x s)	Perforation pitch k_{\varnothing}	Permissible tolerance	Number of perforations	Perforation diameter	Weight
63	72	+ 1	30 x 6	102	+/- 0,5	4	9,5	0,44
71	80	+ 1	30 x 6	110	+/- 0,5	4	9,5	0,47
80	88	+ 1	30 x 6	118	+/- 0,5	4	9,5	0,51
90	98	+ 1	30 x 6	128	+/- 0,5	4	9,5	0,55
100	109	+ 1	30 x 6	139	+/- 0,5	4	9,5	0,60
112	121	+ 1	30 x 6	151	+/- 0,5	4	9,5	0,66
125	135	+ 1,5	30 x 6	165	+/- 0,5	4	9,5	0,72
140	150	+ 1,5	35 x 6	182	+/- 0,5	8	11,5	0,92
150	159	+ 1,5	35 x 6	191	+/- 0,5	8	11,5	0,97
160	168	+ 1,5	35 x 6	200	+/- 0,5	8	11,5	1,01
180	187	+ 1,5	35 x 6	219	+/- 0,5	8	11,5	1,11
200	209	+ 1,5	35 x 6	241	+/- 0,5	8	11,5	1,22
224	233	+ 1,5	35 x 6	265	+/- 0,5	8	11,5	1,35
250	260	+ 1,5	35 x 6	292	+/- 0,5	8	11,5	1,49
280	292	+ 1,5	40 x 8	332	+/- 0,5	8	11,5	2,57
300	309	+ 1,5	40 x 8	349	+/- 0,5	8	11,5	2,70
315	326	+ 1,5	40 x 8	366	+/- 0,5	8	11,5	2,84
350	359	+ 1,5	40 x 8	399	+/- 0,5	8	11,5	3,10
355	365	+ 1,5	40 x 8	405	+/- 0,5	8	11,5	3,14
400	408	+ 1,5	40 x 8	448	+/- 0,5	12	11,5	3,46
450	457	+ 1,5	40 x 8	497	+/- 0,5	12	11,5	3,84
500	511	+ 1,5	40 x 8	551	+/- 0,5	12	11,5	4,27
560	573	+ 2	50 x 8	629	+/- 0,5	16	14	5,99
600	609	+ 2	50 x 8	665	+/- 0,5	16	14	6,35
630	642	+ 2	50 x 8	698	+/- 0,5	16	14	6,67
710	719	+ 2	50 x 8	775	+/- 0,5	16	14	7,43
800	805	+ 2	50 x 8	861	+/- 0,5	24	14	8,20
900	902	+ 2	50 x 8	958	+/- 0,5	24	14	9,16
1000	1011	+ 2	50 x 8	1067	+/- 0,5	24	14	10,23
1120	1134	+ 2	60 x 10	1200	+/- 0,5	32	18	17,03
1250	1271	+ 2	60 x 10	1337	+/- 0,5	32	18	19,06
1400	1425	+ 2	60 x 10	1491	+/- 0,5	32	18	21,33
1600	1597	+ 2	60 x 10	1663	+/- 0,5	40	18	23,72
1800	1790	+ 2	60 x 10	1856	+/- 0,5	40	18	26,58
2000	2007	+ 2	60 x 10	2073	+/- 0,5	40	18	29,79

Versions in
ST-37 raw (1.0038)
ST-37-2, hot-dip galvanized (1.0038)

Very short lead times due to all year round availability from stock. Custom and non-standard factory sizes available on request

Minimum order value: Net goods value of 40.00 euros. The prices do not include VAT, packaging and forwarding. All dimensions in mm. All weights in kg. Subject to errors and alterations.

We would be pleased to advise you on your individual terms and designs. Just give us a call.

✉ info@eskate.de ☎ +49 5734 66 66 6

DIN24154 Annex 5

October 1975 Issue

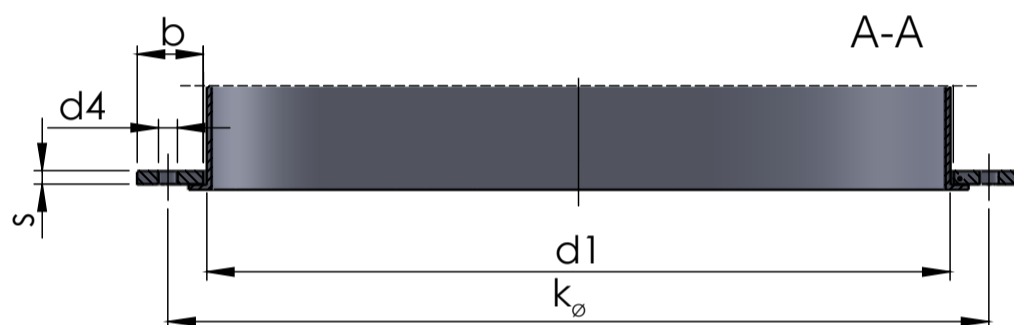
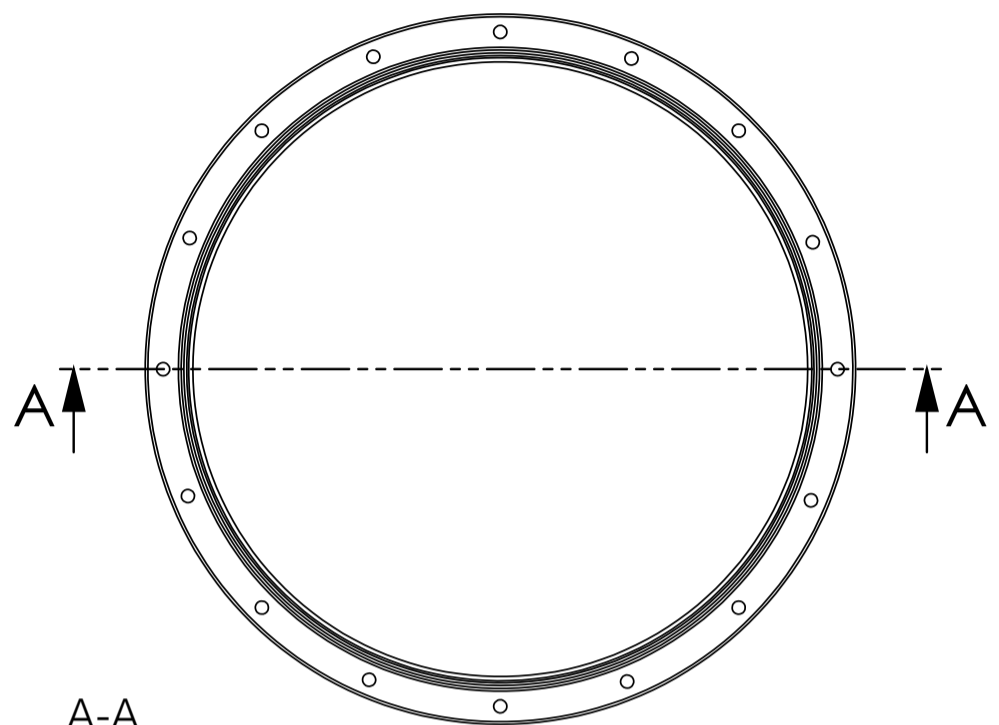
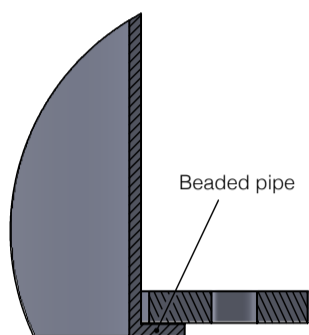
Flat flanges for HVAC Systems



Material

1.0038 raw & hot-dip galvanized

1.4301, 1.4571 stainless steel



DN nominal width	Inner diameter d1	Permissible tolerance	Material dimensions (b x s)	Perforation pitch k_{\varnothing}	Permissible tolerance	Number of perforations	Perforation diameter	Weight
71	73	+ 1	25 x 4	100	+/- 0,5	4	7	0,24
80	82	+ 1	25 x 4	108	+/- 0,5	4	7	0,26
90	92	+ 1	25 x 4	118	+/- 0,5	4	7	0,28
100	102	+ 1	25 x 4	129	+/- 0,5	4	7	0,31
112	114	+ 1	25 x 4	141	+/- 0,5	4	7	0,34
125	127	+ 1	25 x 4	155	+/- 0,5	4	7	0,37
140	142	+ 1,5	30 x 4	176	+/- 0,5	6	7	0,50
150	152	+ 1,5	30 x 4	185	+/- 0,5	6	7	0,53
160	162	+ 1,5	30 x 4	194	+/- 0,5	6	7	0,56
180	182	+ 1,5	30 x 4	213	+/- 0,5	6	7	0,62
200	203	+ 1,5	30 x 4	235	+/- 0,5	6	7	0,68
224	227	+ 1,5	30 x 4	259	+/- 0,5	6	7	0,75
250	253	+ 1,5	30 x 4	286	+/- 0,5	6	7	0,83
280	283	+ 1,5	35 x 5	322	+/- 0,5	8	9,5	0,91
300	303	+ 1,5	35 x 5	342	+/- 0,5	8	9,5	1,44
315	318	+ 1,5	35 x 5	356	+/- 0,5	8	9,5	1,50
355	358	+ 1,5	35 x 5	395	+/- 0,5	8	9,5	1,67
400	404	+ 1,5	35 x 5	438	+/- 0,5	12	9,5	1,86
450	454	+ 1,5	35 x 5	487	+/- 0,5	12	9,5	2,08
500	504	+ 1,5	35 x 5	541	+/- 0,5	12	9,5	2,29
560	564	+ 2	45 x 6	629	+/- 0,5	16	11,5	3,98
600	606	+ 2	45 x 6	666	+/- 0,5	16	11,5	4,26
630	636	+ 2	45 x 6	698	+/- 0,5	16	11,5	4,44
710	714	+ 2	45 x 6	775	+/- 0,5	16	11,5	4,98
800	804	+ 2	45 x 6	861	+/- 0,5	24	11,5	5,54
900	904	+ 2	45 x 6	958	+/- 0,5	24	11,5	6,20
1000	1005	+ 2	45 x 6	1067	+/- 0,5	24	11,5	6,87
1120	1125	+ 2	55 x 8	1200	+/- 0,5	32	11,5	13,82
1250	1255	+ 2	55 x 8	1337	+/- 0,5	32	11,5	15,36
1400	1405	+ 2	55 x 8	1491	+/- 0,5	32	11,5	17,13
1600	1605	+ 2	55 x 8	1663	+/- 0,5	40	11,5	19,45
1800	1805	+ 2	55 x 8	1856	+/- 0,5	40	11,5	21,82
2000	2005	+ 2	55 x 8	2073	+/- 0,5	40	11,5	24,18

Versions in
ST-37 raw (1.0038)
ST-37-2, hot-dip galvanized (1.0038)

Very short lead times due to all year round availability from stock. Custom and non-standard factory sizes available on request

Minimum order value: Net goods value of 40.00 euros. The prices do not include VAT, packaging and forwarding. All dimensions in mm. All weights in kg. Subject to errors and alterations.

We would be pleased to advise you on your individual terms and designs. Just give us a call.

✉ info@eskate.de ☎ +49 5734 66 66 6